# Web ユーザプラットフォーム myHARTING

Pushing Performance

People | Power | Partnership

## myHARTING 主なサービス

- 図面、CAD ファイルがダウンロード可能
- 2D (DXF, CGM)および 3D フォーマット (STEP, JT)
- ホワイトペーパーなど、プレミアムコンテンツの閲覧
- 各文書のダウンロード履歴、保存機能
- 製品構成ツールの広範な機能の利用
- 製品構成の保存・共有

## ご登録は簡単

www.HARTING.com/JP トップページ

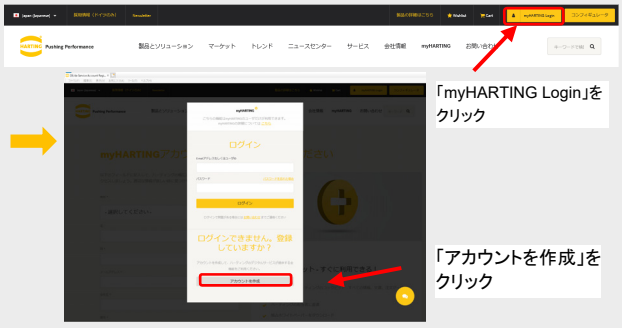


登録画面

ID（メールアドレス）の登録を申請すると、別途確認メールが届きます。リンクをクリックすると確認が完了、ログインできるようになります。

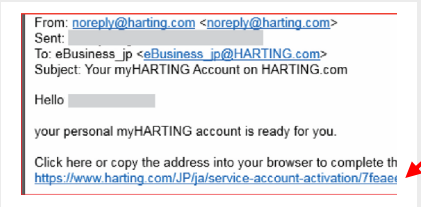


## myHARTING ログイン

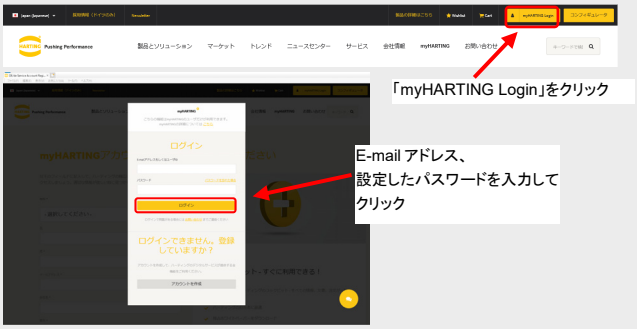


## 図面のダウンロード

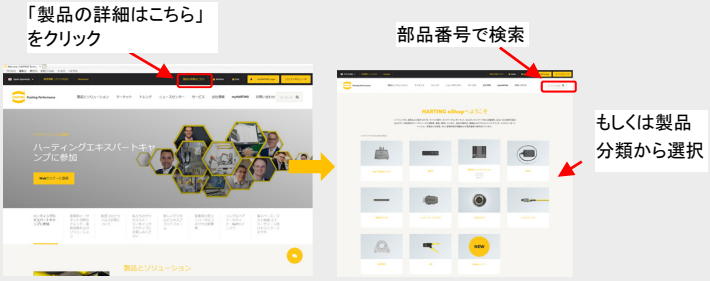


製品ページ

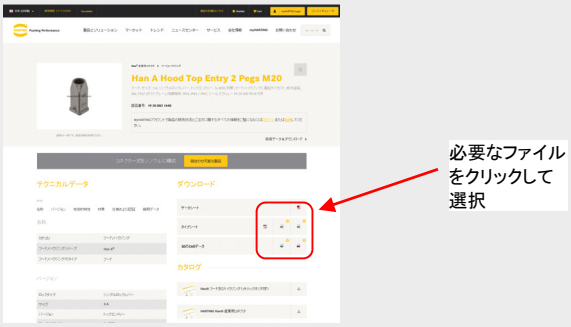


ダウンロード可能に

**ハーティング株式会社** 〒222-0033 横浜市港北区新横浜 1-7-9 友泉新横浜 1 丁目ビル 2 階 TEL 045(476)3456 jp@HARTING.com
中部営業所（名古屋）TEL 052-937-0102 関西営業所（大阪）TEL 06-6350-6070 九州営業所（福岡）TEL 092-419-2742
www.HARTING.com/JP

# Web ユーザプラットフォーム myHARTING

Pushing Performance

People | Power | Partnership

## Han®構成ツール

主な機能

- フード・ハウジング、インサートからピンまで、条件もしくは部品番号を直接入力して Han®コネクタを容易に構成
- 3D にて 360° 形状確認
- 構成を保存、共有
- 構成済みのコネクタの部品リストやデータシート、図面、3D 画像を一括ダウンロード

## 構成の手順

myHARTING ログイン後、「コンフィグレータ」をクリック

クリック

条件を記入/選択

例）信号・パワー用の場合：コンタクト数、電流、電圧

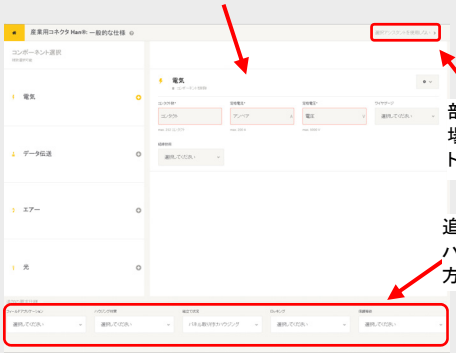

部品番号がわかっている場合には「選択アシスタントを使用しない」をクリック

追加条件
ハウジング材質、取り付け方法、保護等級など

組み合わせ可能な製品のみ表示されるので、構成の誤りを防ぎます。

## 構成結果

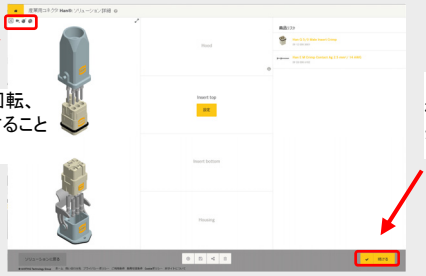

3D 画像で回転、嵌合/展開することができます。

「続ける」をクリックすると構成部品の一覧表が表示されます。

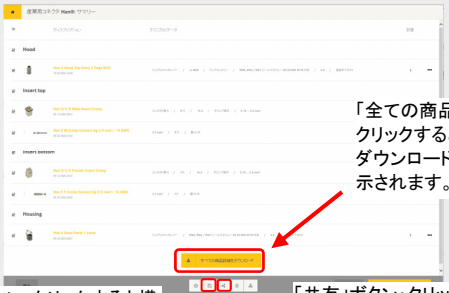

「全ての商品をダウンロード」をクリックすると、選択した製品のダウンロード可能なデータが表示されます。

「保存」ボタン：クリックすると構成が保存され、後で呼び出すことができます。

「共有」ボタン：クリックして送信先メールを記入、「Share」ボタンをクリックすると構成リンクが送信されます。

クリックして選択

「要求する」をクリック

お客様のメール宛にダウンロードリンクが送信されます。

## 「保存された構成」の呼び出し

myHARTING プルダウンメニューから「myHARTING Cockpit」をクリック

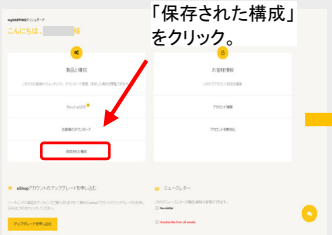

「保存された構成」をクリック。

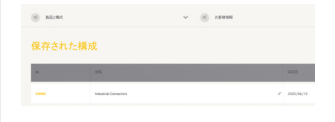

「保存された構成」が表示されます。

**ハーティング株式会社** 〒222-0033 横浜市港北区新横浜 1-7-9 友泉新横浜 1 丁目ビル 2 階 TEL 045(476)3456 jp@HARTING.com
中部営業所（名古屋）TEL 052-937-0102 関西営業所（大阪）TEL 06-6350-6070 九州営業所（福岡）TEL 092-419-2742
www.HARTING.com/JP